

ねんりんピック彩の国さいたま2026

選手登録システム操作マニュアル

(開催県・競技開催市町実行委員会用)



埼玉県マスコット「コバトン」「さいたまっち」

一般財団法人 長寿社会開発センター

【目次】

1. はじめに

- 1. 1 システムの名称
- 1. 2 システムの目的
- 1. 3 システムの概要
- 1. 4 システム構成図
- 1. 5 システムを使用した業務フローイメージ図
- 1. 6 業務の流れ
- 1. 7 参照可能範囲と使用機能について
- 1. 8 制限・注意事項
- 1. 9 システムエラー画面が表示された場合

2. ログイン・メインメニュー

- 2. 1 「申込ポータルサイト」へアクセス
- 2. 2 「申込ポータルサイト」の表示
- 2. 3 「ログイン画面」の表示
- 2. 4 「メインメニュー」画面の表示

3. 登録派遣団体ユーザー一覧

- 3. 1 「登録派遣団体ユーザー一覧」の表示
- 3. 2 登録派遣団体ユーザー情報一覧の表示
- 3. 3 登録派遣団体ユーザー情報詳細の表示

4. パスワード変更

- 4. 1 「パスワード変更」の表示
- 4. 2 パスワード変更

5. アカウントロック解除

- 5. 1 「アカウントロック解除」の表示
- 5. 2 アカウントロック解除

6. 登録内容の確認・変更

- 6. 1 「申込状況一覧」画面の表示
- 6. 2 登録内容の確認・変更
- 6. 3 「申込詳細情報」画面の表示
- 6. 4 「履歴一覧」画面の表示
- 6. 5 「履歴情報詳細」画面の表示

7. 申込要件の緩和

- 7. 1 「申込要件緩和」画面の表示
- 7. 2 選手登録時のチェック機能除外一覧の確認
- 7. 3 チェック機能の除外・緩和設定

8. 登録・修正のロック解除

- 8. 1 「登録・修正ロック解除」画面の表示
- 8. 2 登録・修正ロック解除機能(地域別一覧)の確認
- 8. 3 登録・修正ロック解除機能(地域・種目別一覧)の確認

9. 俳句申込一覧

- 9. 1 「俳句一覧」画面の表示
- 9. 2 俳句の確認
- 9. 3 Excelファイルのダウンロード

10. 総括表・役員等一覧出力

- 10. 1 総括表・役員等一覧画面の表示
- 10. 2 総括表を出力
- 10. 3 役員等一覧表を出力
- 10. 4 参加状況一覧表を出力

11. 種目別申込書出力

- 11. 1 「種目別申込書出力」画面の表示
- 11. 2 種目別申込書の出力
- 11. 3 「申込書」の変更箇所について

12. 競技者情報一覧出力

- 12. 1 「競技者情報一覧出力」画面の表示
- 12. 2 競技者情報一覧の出力
- 12. 3 「STEP1」出力対象種目の選択
- 12. 4 「STEP2」競技者情報一覧のダウンロード

13. 2大会連続参加者出力

- 13. 1 「2年連続参加者チェック表出力」画面の表示
- 13. 2 2年連続参加者チェック表の出力
- 13. 3 「STEP1」出力対象種目の選択
- 13. 4 「STEP2」2年連続参加者チェック表のダウンロード
- 13. 5 2年連続参加者チェック表のレイアウト

1. はじめに

1.1 システムの名称

ねんりんピック彩の国さいたま2026 選手登録システム

1.2 システムの目的

本システムは、全国健康福祉祭(ねんりんピック)のスポーツ交流大会、ふれあいスポーツ交流大会、および文化交流大会における選手、監督、役員等の参加申込および管理をするためのシステムです。

これまでの選手登録の申込みに使用する申込用紙は競技によりフォーマットが異なり、また選手登録と宿泊輸送について別々の申込用紙への記入が必要であるため、入力ミス(参加者データの不整合など)が起こりやすく、重複した入力のために申込作業が煩雑なものとなっていました。
開催県の実行委員会においても、確認に伴う事務作業が膨大であったことから事務作業の簡略化のため、本システムを第27回とちぎ大会(2014年)より導入させていただきます。

本システムでは、選手登録および宿泊輸送についての申込用紙を共通化することで入力ミスを防ぐとともに選手登録をシステム化することにより、選手派遣団体・開催県実行委員会双方の業務負担の軽減を目的としています。

1.3 システムの概要

下記の(1)および(2)は、ログインが必要なWebサイトとして公開し、アクセスを制限します。

(1) 実行委員会(開催県、開催市町)向け機能

選手派遣団体がシステムに登録した申込み内容を、競技別または選手派遣団体別に表示、出力できます。

開催市町の実行委員会では、自市町で開催する競技についての情報のみを表示、出力することができます。

(2) 選手派遣団体(各都道府県および政令指定都市)向け機能

エクセルの申込シートは、開催県実行委員会の作成した『開催要領』の「参加申込書」に基づいて作成しています。宿泊輸送に必要な情報とあわせてご記入いただきます。必要項目の入力後、Webサイトへアップロードすることで選手情報がシステムに登録されます。(宿泊情報は別途「宿泊輸送システム」(本システム外)にて登録・管理しています。)

(3) 俳句種目に関する機能

俳句の受付は、投句用Web画面から登録できます。

入力した情報がシステムに登録され、インターネット受付番号が発行されます。

Web画面から申込内容の変更・取消は行えません。

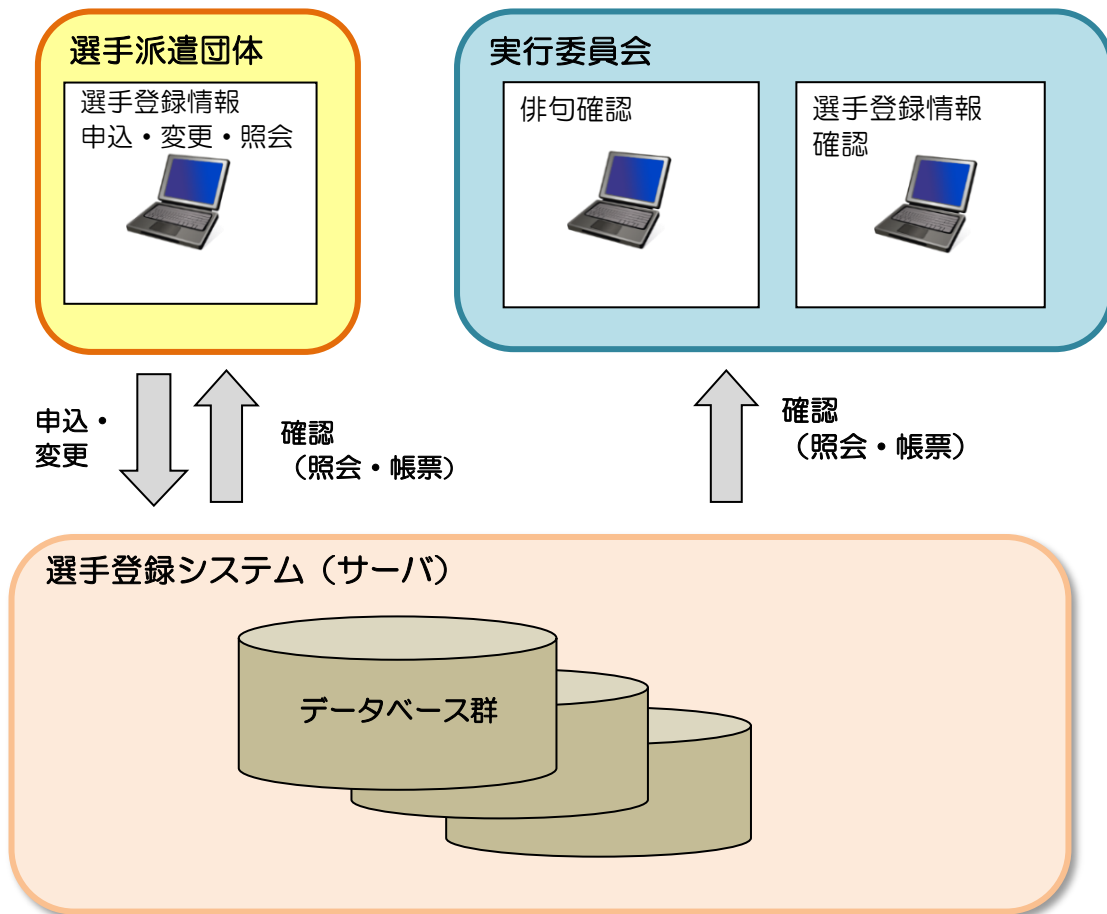
必要な場合は氏名、受付番号を添えて、開催市町の実行委員会へメールまたはFAXでお問い合わせいただくことになります。

※宿泊輸送のシステム登録について

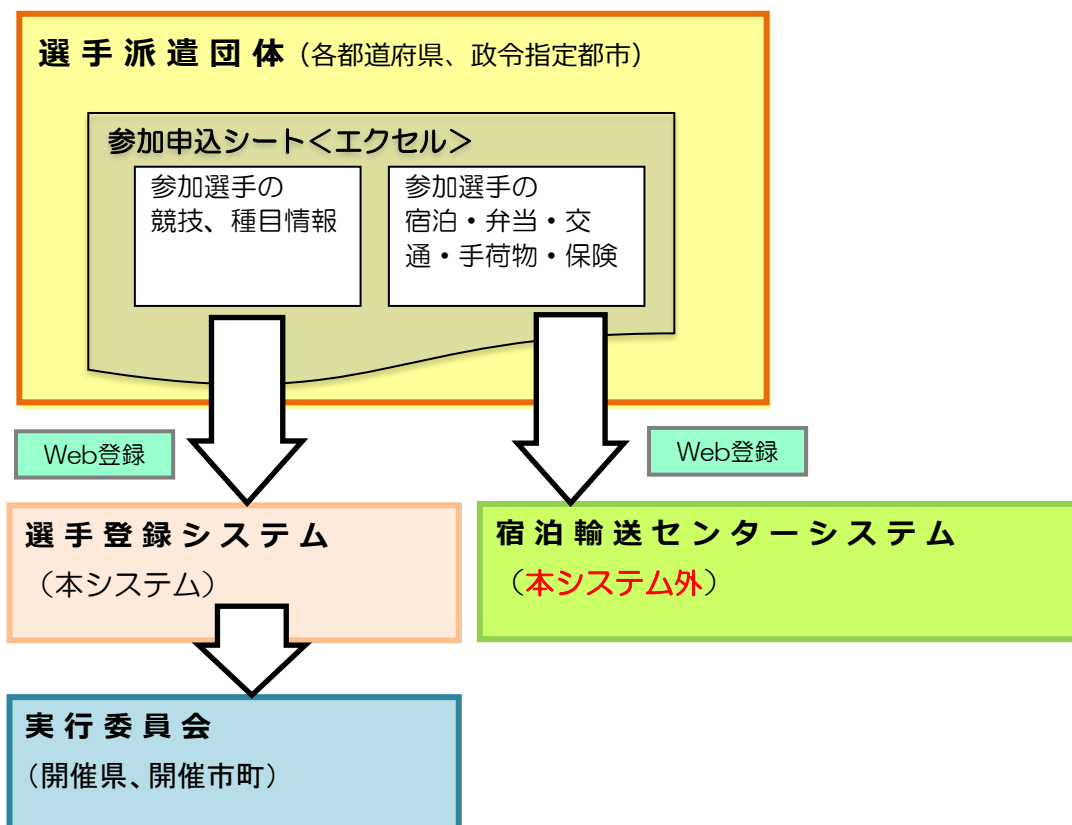
本システムでは選手登録のみを行っており、共通の申込シートを宿泊輸送システムに登録することで宿泊輸送の登録を完了できます。

宿泊輸送システムは開催県の宿泊輸送センターが運営する別サーバーであり、他社のサーバーと選手登録システムのサーバーをリンクあるいは統合することは、宿泊輸送センター(委託会社)の個人情報保護の規定からできません。

1.4 システム構成図

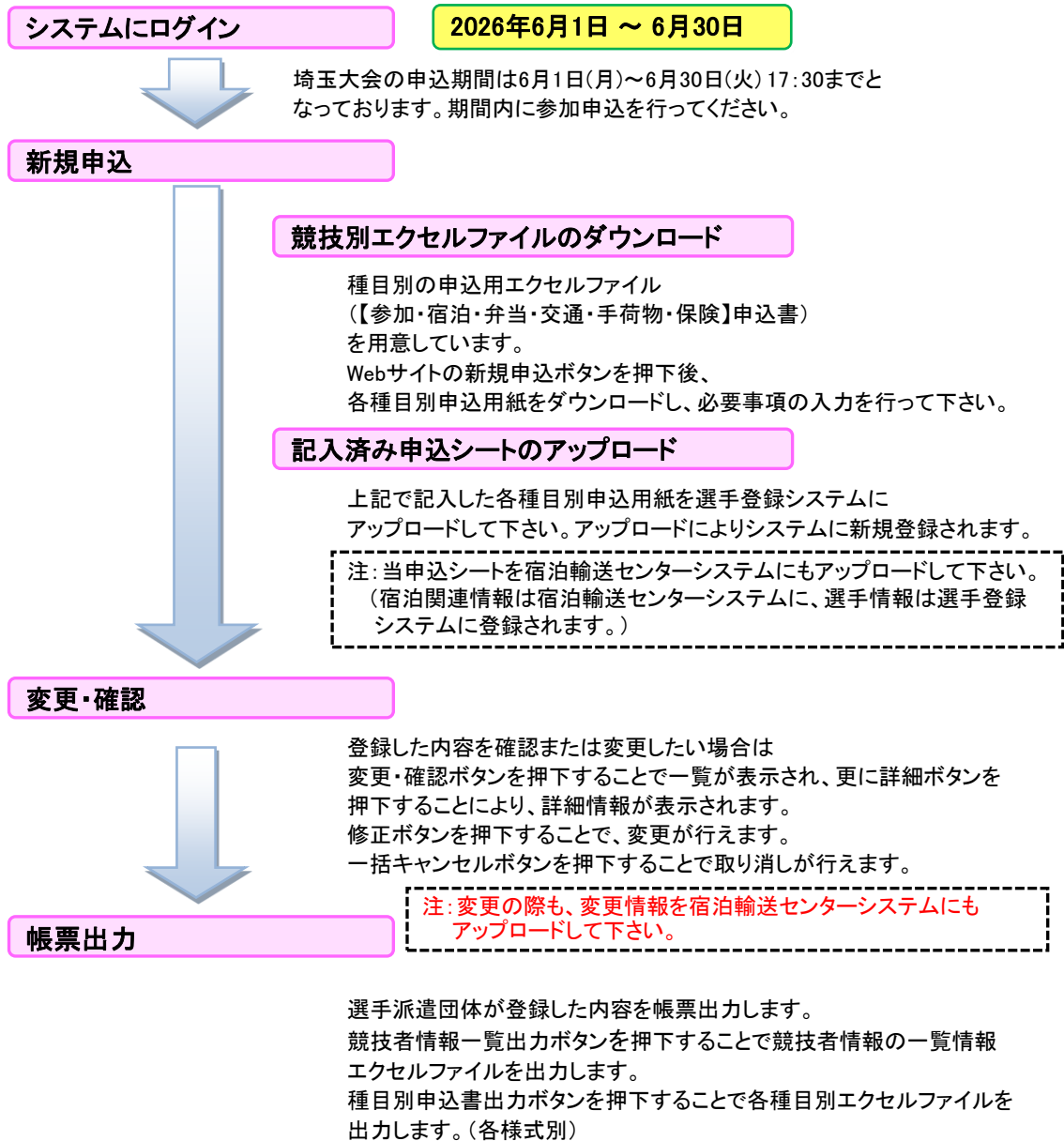


1.5 システムを使用した業務フローイメージ図

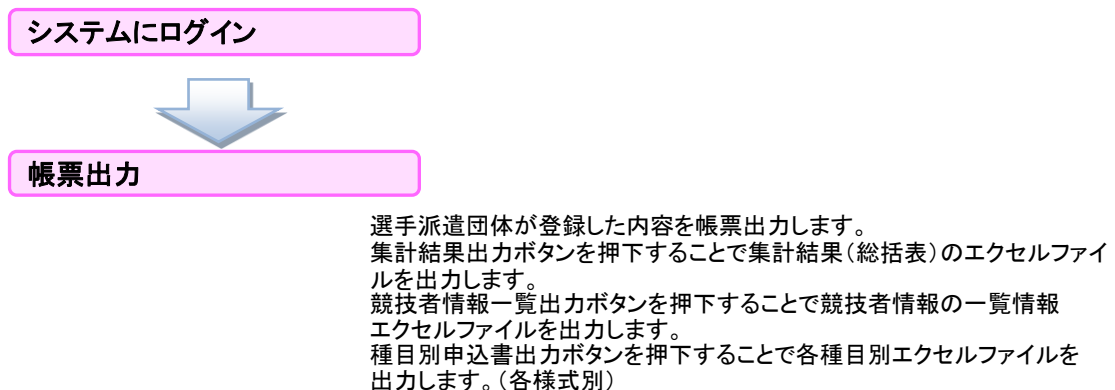


1.6 業務の流れ

① 選手派遣団体(各都道府県および政令指定都市)



② 実行委員会(開催県、開催市町)



※選手登録システムにおける各画面の操作手順の詳細につきましては
「2. ログイン・メインメニュー」(P.6)以降に記載しておりますので、ご参照ください。

※宿泊・交通・弁当の申込の詳細につきましては
別冊「宿泊・弁当・交通等お申込操作マニュアル」をご参照ください。

1.7 参照可能範囲と使用機能について

- ・「開催県 実行委員会ユーザ」の方は、全ての種目の選手情報が参照可能です。
- ・「各競技開催市町実行委員会ユーザ」の方がログインされた場合は開催される種目に参加する選手の情報のみ参照可能です。
- ・ユーザごとに使用出来る機能について(各機能の詳細は、該当ページをご参照ください)

【開催県、市町ユーザ共通】

- ・派遣団体ユーザの情報を参照する。
- ・ログインアカウントのパスワードを変更する。
- ・登録されているチーム・選手の情報を参照する。
- ・登録されている事前投句を参照する(開催県と該当開催市町のみ)。
- ・参加申込総括表のダウンロード。
- ・種目別の申込書のダウンロード。
- ・競技者情報一覧表のダウンロード。

【開催県ユーザのみ】

- ・アカウントロックされたユーザーに対するロック解除。
- ・申込要件を緩和する(3人以上→1人以上に変更など)。
- ・申込期間終了後の登録、修正ロックを解除する。
- ・役員等一覧表のダウンロード。
- ・参加状況一覧表のダウンロード。

1.8 制限・注意事項

- ・各章にも個別に「注意」がありますので、そちらにもご留意ください。
- ・本システムは随時改修が行われる予定のため、画面レイアウト等が本書の内容と異なる場合がございますので、予めご了承ください。
- ・各ページの画面イメージには、2026年度以前のものを使用しているものもあります。予めご了承ください。

1.9 システムエラー画面が表示された場合

- ・画面上に下記のメッセージが表示された場合は、申し訳ございませんがブラウザの「戻る」ボタンにて前の画面へお戻りいただくか、「×」ボタンを押してもう一度操作をして下さい。

【メッセージ】

システムエラーが発生しました。
管理者へ問い合わせてください。

それでもシステムエラーが表示される場合は、以下の連絡先にお問い合わせ下さい。

(株)グリーンキャット 情報システム部 山本
電話 080-7987-7220
E-mail:yamamoto@greencat.co.jp

2. ログイン・メインメニュー

2.1 「申込ポータルサイト」へアクセス

- ・ <https://www.nenrinpic.net/>

上記のURLへアクセスします。

2.2 「申込ポータルサイト」の表示

ねんりんピック彩の国さいたま2026 申込ポータルサイト

ねんりんピック彩の国さいたま2026のインターネット申込ページです。
以下の中から申し込み対象を確認し、各申込ページへお進みください。

選手派遣団体 申込ログイン

各都道府県および政令指定都市の選手派遣団体の皆様用の申し込みサイトです。
申込期間：2026年6月1日（月）～6月30日（火）
→ [参加申込はこちら](#) → 宿泊・弁当・交通の申込サイトはこちら（準備中）

俳句 インターネット申込

俳句交流大会の募集句（お一人につき2句まで）を投句できます。
申込期間（シニア部門・一般部門）：2026年4月1日（水）～6月1日（月）
（ジュニア部門）：2026年4月1日（水）～6月19日（金）
→ [投句申込はこちら](#)

- ・「選手派遣団体 申込ログイン」の「参加申込はこちら」リンクをクリックしログイン画面へ遷移します。

2.3 「ログイン画面」の表示

ID

パスワード

ログイン

- ・別途ご連絡した「ID」、及び、「パスワード」を半角文字で入力します。
- ・入力後に「ログイン」ボタンをクリックします。（エラーメッセージが表示された場合は、IDやパスワードを再度ご確認ください。）

- ・サイトやマニュアルの変更情報が随時「お知らせ」欄に記載されます。ログインの際にご覧ください。

- ・**IDとパスワードを「3回」間違えるとアカウントがロックされます。**

アカウントがロックされてしまったと思われる場合はねんりんピック彩の国さいたま2026実行委員会事務局か（株）グリーンキャット 山本までご連絡下さい。

2.4 「メインメニュー」画面の表示

| メインメニュー | |
|----------------|---|
| ユーザ情報 | |
| 登録派遣団体ユーザ一覧 | 事前に登録されている派遣団体の基本情報一覧を表示します。 |
| パスワード変更 | ログインパスワードを変更する場合にご使用ください。 |
| 選手申込 | |
| 新規申込 | 新規の申し込みの際にご使用ください。 |
| 申込内容の確認・変更 | 既に申込済みの情報の確認や変更の際にご使用ください。 |
| 申込要件の緩和 | 申込時の要件を緩和する設定を行えます（一部種目・要件に限る）。 |
| 登録・修正ロックの解除 | 登録・修正ロックを解除したり、解除期間の設定を行えます。 |
| 俳句申込の管理 | |
| 俳句申込一覧 | 俳句申込の一覧を閲覧したり、データCSVを出力する際にご使用ください。 |
| 帳票出力 | |
| 総括表・役員等一覧出力 | 参加申込総括表、役員等一覧表を出力する際にご使用ください。 |
| 種目別申込書出力 | 種目別申込書を出力する際にご使用ください。 |
| 競技者情報一覧出力 | 競技者情報一覧を出力する際にご使用ください。 |
| 2大会連続参加者チェック | 昨年度の競技者情報一覧を出力し、2大会連続で参加する疑いのある選手をチェックする際にご使用ください。チェック対象の競技がない場合はチェック表は出力できません。 |

- ・ログインが成功した場合、上記の「メインメニュー」画面が表示され、「メインメニュー」画面から各画面への遷移、処理の実行を行います。
- ・「俳句申込一覧」ボタンは、「開催県ユーザ」および、俳句を開催する「各競技開催市町ユーザ」のみに表示されます。
- ・「申込要件の緩和」ボタン、および、「登録・修正ロックの解除」ボタンは「開催県ユーザ」のみに表示されます。

3. 登録派遣団体ユーザー一覧

事前に登録されている派遣団体等の基本情報を表示します。

3.1 「登録派遣団体ユーザー一覧」の表示



・「メインメニュー」画面の「登録派遣団体ユーザー一覧」ボタンをクリックします。

3.2 登録派遣団体ユーザー情報一覧の表示

| 登録派遣団体ユーザー一覧 | | | | | | |
|------------------------|------------------|--------|--------------|---------------|--------------|-----------------|
| 戻る | Excelファイルのダウンロード | | | | | |
| 選手団 | 担当者名 | 担当者名カナ | 電話番号 | 緊急連絡先 | FAX番号 | メールアドレス |
| 北海道選手団 | 仮担当 | カリタントウ | 011-000-9999 | 090-9999-9999 | 011-000-8888 | sample@mail.com |
| 青森県選手団 | 仮担当 | カリタントウ | 017-000-0000 | 090-0000-0000 | 017-999-9999 | sample@mail.com |
| 岩手県選手団 | 仮担当 | カリタントウ | 019-000-0000 | 090-2222-2222 | 019-999-9999 | sample@mail.com |

- ・登録されている派遣団体ユーザーの情報(一部)が一覧で表示されます。
- ・各選手団のリンクをクリックすると、登録されている情報の詳細を確認できます(3.3参照)。
- ・「Excelファイルのダウンロード」ボタンをクリックすると、表示されている情報を一覧形式にしたエクセルファイルをダウンロードできます。

3.3 登録派遣団体ユーザー情報詳細の表示

| ユーザー情報参照 | |
|--------------|--|
| 基本情報 | |
| 都道府県または代表者情報 | 北海道選手団 |
| 連絡担当者名 | 仮担当 |
| 連絡担当者名フリガナ | カリタントウ |
| 担当課名 | 社会福祉法人〇〇〇協議会〇〇福祉課 〇〇〇センター |
| 電話番号 | 011-000-9999 |
| 内線番号 | |
| FAX番号 | 011-000-8888 |
| 緊急連絡先 | 090-9999-9999 |
| 郵便番号 | 060-9999 |
| 連絡先住所 | 都道府県：北海道 市区町村：〇〇市 地名・地番：〇〇区〇〇〇丁目〇番地 ビル名等：〇〇ビル1階 |
| メールアドレス | sample@mail.com |
| 戻る | |

4. パスワード変更

ログインパスワードを変更する場合にご使用ください。

4.1 「パスワード変更」の表示



・「メインメニュー」画面の「パスワード変更」ボタンをクリックします。

4.2 パスワード変更

A screenshot of the password change form. At the top, there is a green header bar with the text "パスワードの変更". Below this, there are three input fields stacked vertically. The first field is labeled "現在のパスワード [必須]", the second "新しいパスワード [必須]", and the third "新しいパスワード(確認) [必須]". Each field has a light gray border and a small red asterisk icon. At the bottom of the form, there are two buttons: a light gray "戻る" button on the left and a blue "パスワードを変更" button on the right.

・「パスワードの変更」画面が表示されます。
(初回ログイン後にパスワードの変更をお願い致します)

・パスワードの変更を行う場合は、全ての項目を入力し、
「パスワードを変更」ボタンをクリックします。

・パスワードは「半角英数字6文字以上、10文字以内」を設定してください。

5. アカウントロック解除

ログインパスワードを変更する場合にご使用ください。

5.1 「アカウントロック解除」の表示

アカウントロック解除

・「メインメニュー」画面の「アカウントロック解除」ボタンをクリックします。

5.2 アカウントロック解除

| アカウントロック解除 | | | | | | | | |
|------------|------|---------|----|----|------------|----|----|------------|
| 戻る | | | | | | | | |
| 解除 | 状況 | 選手団 | 解除 | 状況 | 選手団 | 解除 | 状況 | 選手団 |
| | | 北海道選手団 | | | 岐阜市実行委員会 | | | 長寿社会開発センター |
| | | 青森県選手団 | | | 大垣市実行委員会 | | | 岐阜県実行委員会 |
| 解除 | ロック中 | 岩手県選手団 | | | 高山市実行委員会 | | | |
| | | 宮城県選手団 | | | 多治見市実行委員会 | | | |
| | | 秋田県選手団 | | | 関市実行委員会 | | | |
| | | 山形県選手団 | | | 中津川市実行委員会 | | | |
| | | 福島県選手団 | | | 美濃市実行委員会 | | | |
| | | 茨城県選手団 | | | 瑞浪市実行委員会 | | | |
| | | 栃木県選手団 | | | 羽島市実行委員会 | | | |
| | | 群馬県選手団 | | | 恵那市実行委員会 | | | |
| | | 埼玉県選手団 | | | 美濃加茂市実行委員会 | | | |
| | | 千葉県選手団 | | | 各務原市実行委員会 | | | |
| | | 東京都選手団 | | | 可児市実行委員会 | | | |
| | | 神奈川県選手団 | | | 山県市実行委員会 | | | |

- ・「アカウントロック解除」画面が表示されます。
- ・アカウントがロックされている場合は、選手団名の左に「解除」ボタンと「ロック中」という文字が表示されます。
- ・「解除」ボタンをクリックし、確認ダイアログにある「OK」ボタンをクリックすると対象のアカウントのロックが解除されます。

6. 登録内容の確認・変更

既に申込済みの情報の確認や変更を行います。

6.1 「申込状況一覧」画面の表示

申込内容の確認・変更

・「メインメニュー」画面の「申込内容の確認・変更」ボタンをクリックします。

6.2 登録内容の確認・変更

| 申込状況一覧 | | | | | | | |
|--|---|-----------|----------------------|-------------|---|-------------------|-------------------------|
| 検索条件 | | | | | | | |
| 選手団名または代表者名 | 埼玉県実行委員会 | 地域名 | <input type="text"/> | 変更の有無 | <input type="checkbox"/> 変更なし <input type="checkbox"/> 変更あり <input type="text"/> 月 <input type="text"/> 日以降 <small>※日付は「月」「日」両方を選択してください。</small> | | |
| 種目名 | <input type="text"/> | 団体名 | <input type="text"/> | | | | |
| 確認の有無（開催県） | <input type="radio"/> 未確認 <input type="radio"/> 確認済 <input type="radio"/> 確認後更新あり | | | | | | |
| <input type="button" value="検索"/> <input type="button" value="クリア"/> | | | | | | | |
| 詳細表示 | 地域名 | 種目名 | チーム名 | 申込変更年月日 | 確認日（開催県） | 確認日（競技開催市町村） | |
| <input type="button" value="詳細"/> | 北海道 | 卓球 | 北海道卓球チーム | 6月14日 11:32 | 6月14日 15:32 | 中津川市 | 6月14日 15:33 |
| <input type="button" value="詳細"/> | 北海道 | テニス | 北海道テニスチーム | 6月9日 14:10 | 6月14日 15:50 | 岐阜市 | 6月14日 15:51 |
| <input type="button" value="詳細"/> | 北海道 | ソフトテニス | 北海道ソフトテニスチーム | | (未確認) | 大垣市 瑞穂市 瑞穂市 | (未確認) (未確認) (未確認) |
| <input type="button" value="詳細"/> | 北海道 | ソフトボール | 北海道ソフトボールチーム | | (未確認) | 揖斐川町 | (未確認) |
| <input type="button" value="詳細"/> | 北海道 | ゲートボール | 北海道ゲートボールチーム | | (未確認) | 羽島市 羽島市 | (未確認) (未確認) |
| <input type="button" value="詳細"/> | 北海道 | ベタンク | 北海道ベタンクチーム | | (未確認) | 養老町 | (未確認) |
| <input type="button" value="詳細"/> | 北海道 | ゴルフ | 北海道ゴルフチーム | | (未確認) | 関市 | (未確認) |
| <input type="button" value="詳細"/> | 北海道 | マラソン | 北海道マラソンチーム | | (未確認) | 海津市 | (未確認) |
| <input type="button" value="詳細"/> | 北海道 | 弓道 | 北海道弓道チーム | | (未確認) | 岐阜市 | (未確認) |
| <input type="button" value="詳細"/> | 北海道 | 剣道 | 北海道弓道チーム | | (未確認) | 関市 | (未確認) |
| <input type="button" value="詳細"/> | 北海道 | 水泳 | 北海道水泳チーム | | (未確認) | 岐阜市 | (未確認) |
| <input type="button" value="詳細"/> | 北海道 | グラウンド・ゴルフ | 北海道グラウンドゴルフチーム | | (未確認) | 笠松町 | (未確認) |
| <input type="button" value="詳細"/> | 北海道 | サッカー | 北海道サッカーチーム | | (未確認) | 飛騨市 | (未確認) |
| <input type="button" value="詳細"/> | 北海道 | ディスクゴルフ | 北海道ディスクゴルフチーム | | (未確認) | 御嵩町 | (未確認) |
| <input type="button" value="詳細"/> | 北海道 | マレットゴルフ | 北海道マレットゴルフチーム | | (未確認) | 恵那市 恵那市 | (未確認) (未確認) |
| <input type="button" value="戻る"/> | | | | | | | |

※画面は、サンプルです。

・上記の「申込状況一覧」画面が表示され、登録されている「チーム名」や「変更年月日」等を一覧で確認することができます。

- ・登録されているチームごとに以下の項目が表示されます。
 - ・「詳細」ボタン → チーム、選手の情報を確認するための「申込詳細情報」画面への遷移ボタンです。
 - ・「地域名」 → チームが属している「都道府県・政令指定都市名」が表示されます。（開催県と各競技開催市町の実行委員会ユーザのみ）
 - ・「種目名」 → 申込を行った「種目」が表示されます。
 - ・「チーム名」 → 登録されている「チーム名」が表示されます。
 - ・「申込変更年月日」 → チーム、選手の情報が変更された日時を表示します。
 - ・「確認日（開催県）」 → 開催県の実行委員会ユーザが、登録内容を確認した日時が表示されます。
 - ・「確認日（競技開催市町村）」 → 各競技を開催する市町の実行委員会ユーザが、登録内容を確認した日時が表示されます。

※確認日の表示について

- ・確認をしていない場合は、「（未確認）」と表示されます。
- ・確認済みの場合は、確認日時が表示されます。（確認日の設定方法は、**6.3 「申込詳細情報」画面の(3)**を参照ください）
- ・確認後に登録内容が変更された場合は、**赤字**で表示されます。

・検索条件について

| 検索条件 | | | |
|--|---|-------|---|
| 選手団名または代表者名 | 埼玉県実行委員会 | 地域名 | <input type="text"/> |
| 種目名 | <input type="text"/> | 団体名 | <input type="text"/> |
| 確認の有無（開催県） | <input type="radio"/> 未確認 <input type="radio"/> 確認済 <input type="radio"/> 確認後更新あり | | |
| | | 変更の有無 | <input type="checkbox"/> 変更なし <input type="checkbox"/> 変更あり <input type="text"/> 月 <input type="text"/> 日以降 <small>※日付は「月」「日」両方を選択してください。</small> |
| <input type="button" value="検索"/> <input type="button" value="クリア"/> | | | |

- ・開催県、および、競技開催市町の「実行委員会ユーザ」の場合は上記の「検索条件」項目が表示されます。（「各都道府県・政令指定都市の選手団登録用ユーザ」の場合は、自地域のチームのみ参照可能なため、検索機能は使用できません）
- ・「変更の有無」を検索条件に使用する場合は、以下の内容にご注意ください。

| 検索条件 | 抽出対象 |
|-------------------------|---|
| 「変更なし」にチェック | 入力内容に変更がないチームのみを表示します。 |
| 「変更あり」にチェック （月日指定なし） | 入力内容に変更があったチームのみを表示します。 |
| 「変更あり」にチェック （月日指定あり） | 指定された「月日」以降に入力内容に変更があったチームのみを表示します。 （「月」および「日」は必ず両方指定してください） |

6.3 「申込詳細情報」画面の表示

| 申込詳細情報 | | | | | | | | | |
|--------------|----------------------|--------|-------|---------------|-------|-------------|----|---------------|----------|
| 基本情報 (1) | | | | | (2) | | | | |
| 都道府県または代表者情報 | 東京都 | | | | 変更回数 | 0 | | | |
| 種目名 | テニス | | | | 申込年月日 | 3月16日 15:50 | | | |
| チーム名 | 東京テニス倶楽部 | | | | 変更年月日 | | | | |
| チーム名カナ | トウキョウテニスクラブ | | | | 人数 | 8 | | | |
| 連絡事項 | | | | | | | | | |
| 埼玉県実行委員会確認日 | (未確認) | | | さいたま市実行委員会確認日 | (未確認) | | | 確認 (3) | |
| チームの紹介 | 東京テニスクラブのチーム紹介です (4) | | | | | | | | |
| (5) | | | | | | | | | |
| 生年月日・TEL等表示 | | 住所等表示 | | 緊急連絡先表示 | | 選手・監督設定等表示 | | 選手条件表示 | |
| No | 氏名 | | 氏名カナ | | 性別 | 生年月日 | 年齢 | 電話番号 | 郵便番号 |
| | 姓 | 名 | セイ | メイ | | | | | |
| 1 | 庭球 | 玉男1 | テイキユウ | タマオ | 男 | 昭和30年12月31日 | 71 | 090-1111-2225 | 111-2225 |
| 2 | 庭球 | 玉男2 | テイキユウ | タマオ | 男 | 昭和31年12月30日 | 70 | 090-1111-2226 | 111-2226 |
| 3 | 庭球 | 玉男3 | テイキユウ | タマオ | 男 | 昭和32年12月29日 | 69 | 090-1111-2223 | 111-2223 |
| 4 | 庭球 | 玉男4 | テイキユウ | タマオ | 男 | 昭和33年12月28日 | 68 | 090-1111-2223 | 111-2223 |
| 5 | 庭球 | 玉子1 | テイキユウ | タマコ | 女 | 昭和34年12月27日 | 67 | 090-1111-2227 | 111-2227 |
| 6 | 庭球 | 玉子2 | テイキユウ | タマコ | 女 | 昭和35年12月26日 | 66 | 090-1111-2221 | 111-2221 |
| 7 | 庭球 | 玉子3 | テイキユウ | タマコ | 女 | 昭和36年12月25日 | 65 | 090-1111-2227 | 111-2227 |
| 8 | 庭球 | 玉男5 | テイキユウ | タマオ | 男 | 昭和37年12月24日 | 64 | 090-1111-2228 | 111-2228 |
| 戻る | | 履歴一覧表示 | | | | | | | |

・「詳細」ボタンをクリックすると、上記の「申込情報詳細」画面が表示されます。
この画面では、登録されているチーム、および、選手の情報を確認することができます。

(1) 登録処理を行ったユーザ情報と「種目名」「チーム名」「チーム名カナ」等が表示されます。

(2) 内容を変更した回数、登録日時、変更日時等が表示されます。

(3) 内容を確認した日時が表示されます。
「(未確認)」、または、確認後に内容の変更があった場合(赤字)は「確認」ボタンが表示されます。
内容を確認した場合は、ボタンをクリックしてください。

(4) 「チームの紹介」等の内容が登録されている場合に表示されます。

(5) 「列表示切替」ボタンをクリックすると、表示されている選手情報が切り替わります。

・常時表示項目 → 「氏名」、「性別」、「年齢」

・「生年月日・TEL等表示」
→ 「氏名カナ」、「生年月日」、「電話番号」、「郵便番号」

・「住所等表示」 → 「住所」、「備考(選手登録用)」

・「緊急連絡先表示」 → 「緊急連絡先」、「本人との関係(続柄)」

・「選手・監督設定等表示」

- 「選手」(「参加形態」の「選手」設定)
- 「監督」(「参加形態」の「監督」設定)
- 「役員等一覧出力」(役員等一覧への出力設定)
- 「役員区分」(役員等一覧へ出力される区分)
- 「総合開会式参加」(総合開会式参加有無)
- 「入場行進」(総合開会式入場行進の設定)
- 「開会式旗手」(総合開会式登壇旗手の設定)
- 「選手団紹介者」(総合開会式選手団紹介者の設定)
- 「総合閉会式参加」(総合閉会式参加有無)
- 「閉会式旗手」(総合閉会式登壇旗手の設定)

- ・「選手条件表示」 → 種目ごとに設定されている条件を表示
(例: 種目=「卓球」の場合→「年齢条件」)

- ・登録内容に変更があった場合は、「戻る」ボタンの右側に「履歴一覧表示」ボタンが表示されます。



詳細は、「6. 4 「履歴一覧」画面の表示」を参照ください。

- ・入力内容に変更があった場合は、変更箇所の背景色が「黄色」になります。

例：「氏名(姓)」「氏名(名)」が変更された場合

| No | 氏名 | | 氏名カナ | | 性別 | 生年月日 | 年齢 | 電話番号 | 郵便番号 |
|----|-------|------|--------|------|----|-------------|----|---------------|----------|
| | 姓 | 名 | セイ | メイ | | | | | |
| 1 | 北手荷巢 | 荷巢男 | ホツテニスイ | ニスコイ | 男 | 昭和27年12月30日 | 73 | 090-1111-2221 | 111-2221 |
| 2 | 北手荷巢2 | 荷巢男2 | ホツテニスニ | ニスコニ | 男 | 昭和26年12月29日 | 74 | 090-1111-2224 | 111-2224 |

【変更時に背景色に変化する項目】

- ・「チーム名」
- ・「チーム名カナ」
- ・「チームの紹介」等のチーム拡張情報
- ・選手情報

【背景色の変更タイミング】

- ・「申込書」のダウンロードを1つの区切りに、変更箇所の背景色に変化します。

例)

- | | |
|--------------|---------------------|
| 1) 「姓」を変更 | → 「姓」の背景色に変更 |
| 2) 「名」を変更 | → 「名」の背景色に変更 |
| 3) 「生年月日」を変更 | → 「生年月日」「年齢」の背景色に変更 |
| 4) 「性別」を変更 | → 「性別」の背景色に変更 |

6.4 「履歴一覧」画面の表示

| 履歴一覧 | | | | |
|--|------|------------|----------|----|
| チーム情報 | | | | |
| 地域名 | 種目名 | チーム名 | 変更回数 | |
| 北海道 | テニス | 北海道テニスチーム | 2 | |
| 履歴一覧 | | | | |
| | 変更回数 | 登録/変更日 | 登録/更新ユーザ | 備考 |
| <input type="button" value="現時点との内容比較"/> | 新規 | 6月8日 17:02 | 仮担当 | |
| <input type="button" value="現時点との内容比較"/> | 1回目 | 6月9日 14:05 | 仮担当 | |
| <input type="button" value="申込詳細情報画面へ戻る"/> | | | | |

- ・「履歴一覧表示」ボタンをクリックすると、上記の「履歴一覧」画面が表示されます。この画面では、登録されているチームの「変更回数」「変更日」「変更者」及び「備考」の情報を確認することができます。
- ・「現時点との内容比較」ボタンをクリックすると、「履歴情報詳細」画面にて選択した時点のチーム・選手情報を基準に、最新のチーム・選手情報との比較結果が参照できます。

6.5 「履歴情報詳細」画面の表示

| 履歴情報詳細 | | | | | | | | | |
|--|-------|--------------|--------|------|----|-------------|----|---------------|----------|
| 【注意！】 このページは、「新規申込 : 6月8日 17:02」時点の情報を表示しています。 現時点の情報との差異部分が黄色で表示されます。 | | | | | | | | | |
| 基本情報 | | | | | | | | | |
| 都道府県または代表者情報 | | 北海道選手団 | | | | | | | |
| 種目名 | | テニス | | | | | | | |
| チーム名 | | 北海道テニスチーム | | | | | | | |
| チーム名カナ | | ホッカイドウテニスチーム | | | | | | | |
| 人数 | | 9 | | | | | | | |
| <input type="button" value="担当者情報"/> | | | | | | | | | |
| <input type="button" value="連絡事項"/> | | | | | | | | | |
| チームの紹介 チームのメンバー紹介4 チームのメンバー紹介5 チームのメンバー紹介6 チームのメンバー紹介7 チームのメンバー紹介8 | | | | | | | | | |
| 生年月日・TEL等表示 住所等表示 選手・監督設定等表示 選手条件表示 | | | | | | | | | |
| No | 氏名 | | 氏名カナ | | 性別 | 生年月日 | 年齢 | 電話番号 | 郵便番号 |
| | 姓 | 名 | セイ | メイ | | | | | |
| 1 | 北手荷葉1 | 荷葉男1 | ホッテニスイ | ニスコイ | 男 | 昭和27年12月30日 | 73 | 090-1111-2221 | 111-2221 |
| 2 | 北手荷葉2 | 荷葉男2 | ホッテニスニ | ニスコニ | 男 | 昭和26年12月29日 | 74 | 090-1111-2224 | 111-2224 |
| 3 | 北手荷葉3 | 荷葉男3 | ホッテニスサ | ニスコサ | 男 | 昭和25年12月28日 | 75 | 090-1111-2228 | 111-2228 |
| 4 | 北手荷葉4 | 荷葉子4 | ホッテニスシ | ニスコシ | 男 | 昭和24年12月27日 | 76 | 090-1111-2228 | 111-2228 |
| 5 | 北手荷葉5 | 荷葉子5 | ホッテニスゴ | ニスコゴ | 男 | 昭和23年12月26日 | 77 | 090-1111-2224 | 111-2224 |
| 6 | 北手荷葉6 | 荷葉子6 | ホッテニスロ | ニスコロ | 女 | 昭和22年12月25日 | 78 | 090-1111-2229 | 111-2229 |
| 7 | 北手荷葉7 | 荷葉子7 | ホッテニスナ | ニスコナ | 女 | 昭和21年12月24日 | 79 | 090-1111-2228 | 111-2228 |
| 8 | 北手荷葉8 | 荷葉子8 | ホッテニスハ | ニスコハ | 女 | 昭和20年12月23日 | 80 | 090-1111-2221 | 111-2221 |
| 9 | 北手荷葉9 | 荷葉子9 | ホッテニスキ | ニスコキ | 女 | 昭和19年12月22日 | 81 | 090-1111-2229 | 111-2229 |
| <input type="button" value="履歴一覧へ戻る"/> | | | | | | | | | |

- ・「現時点との内容比較」ボタンをクリックすると、上記の「履歴情報詳細」画面が表示されます。この画面では、「履歴一覧」画面にて選択した過去のチーム・選手情報を表示しています。また、背景色が変更になっている箇所は、現在のチーム・選手情報と差異がある部分です。

7. 申込要件の緩和

特定の競技に対して、選手登録・修正時の申込要件を緩和することができます。

7.1 「申込要件緩和」画面の表示

申込要件の緩和

・「メインメニュー」画面の「申込要件の緩和」ボタンをクリックします。
※このボタンは、「開催県ユーザ」にのみ表示されます。

7.2 選手登録時のチェック機能除外一覧の確認

| 選手登録時のチェック機能除外一覧 | | |
|---|------------------------------------|-------------------|
| <p>説明</p> <p>この画面では、選手登録時に行われるチェック内容について、『除外できるチェック内容』と『該当チェック内容を除外にした都道府県・政令指定都市』を一覧表示しています。</p> <p>新たに除外したい都道府県・政令指定都市を追加したい場合は、『概要』のチェック内容リンクをクリックし、設定画面から追加してください。</p> | | |
| 概要 | 詳細 | チェック対象外地域 |
| 「囲碁」最少参加人数チェック処理除外 | 選手が1人でもいれば、囲碁に申込できるようになります。 | なし |
| 「将棋」最少参加人数チェック処理除外 | 選手が1人でもいれば、将棋に申込できるようになります。 | なし |
| 「ゴルフ」最少参加人数チェック処理除外 | 選手が1人でもいれば、ゴルフに申込できるようになります。 | 福岡市 |
| 「ソフトバレーボール」最少参加人数チェック処理除外 | 選手が1人でもいれば、ソフトバレーボールに申込できるようになります。 | 宮城県 山形県 新潟県 |
| 「インディアカ」最少参加人数チェック処理除外 | 選手が1人でもいれば、インディアカに申込できるようになります。 | なし |
| <p>戻る</p> | | |

- ・上記の「選手登録時のチェック機能除外一覧」画面が表示されます。
- ・現在チェック要件が除外、もしくは、緩和されている競技とチェック要件と対象地域を一覧で確認することができます。
- ・チェック要件を緩和することができる競技と要件については、前回大会以前の緩和要求を基にして設定しております。
表示されている競技、要件以外のものが必要な場合は、「1. はじめに」に記載しております
問い合わせ先までご連絡ください。

7.3 チェック機能の除外・緩和設定

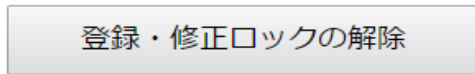
| 選手登録時のチェック機能除外設定 | | | |
|--|---------|--------|-------------|
| 説明 | | | |
| 『概要』: 「ゴルフ」最少参加人数チェック処理除外 『詳細』: 選手が1人でもいれば、ゴルフに申込できるようにします。 | | | |
| 戻る | | | |
| 地域 | 状況 | ボタン | 設定日時 |
| 北海道 | チェック対象 | 対象外にする | |
| 青森県 | チェック対象 | 対象外にする | |
| 岩手県 | チェック対象 | 対象外にする | |
| 宮城県 | チェック対象 | 対象外にする | |
| 秋田県 | チェック対象 | 対象外にする | |
| 山形県 | チェック対象 | 対象外にする | |
| 福島県 | チェック対象 | 対象外にする | |
| 茨城県 | チェック対象 | 対象外にする | |
| 栃木県 | チェック対象 | 対象外にする | |
| 群馬県 | チェック対象 | 対象外にする | |
| 埼玉県 | チェック対象 | 対象外にする | |
| 千葉県 | チェック対象 | 対象外にする | |
| 東京都 | チェック対象 | 対象外にする | |
| 神奈川県 | チェック対象 | 対象外にする | |
| 新潟県 | チェック対象 | 対象外にする | |
| 富山県 | チェック対象 | 対象外にする | |
| 石川県 | チェック対象 | 対象外にする | |
| 福井県 | チェック対象 | 対象外にする | |
| 山梨県 | チェック対象 | 対象外にする | |
| 長野県 | チェック対象 | 対象外にする | |
| 岐阜県 | チェック対象 | 対象外にする | |
| 静岡県 | チェック対象 | 対象外にする | |
| 愛知県 | チェック対象 | 対象外にする | |
| 三重県 | チェック対象 | 対象外にする | |
| 滋賀県 | チェック対象 | 対象外にする | |
| 京都府 | チェック対象 | 対象外にする | |
| 大阪府 | チェック対象 | 対象外にする | |
| 兵庫県 | チェック対象 | 対象外にする | |
| 奈良県 | チェック対象 | 対象外にする | |
| 和歌山県 | チェック対象 | 対象外にする | |
| 鳥取県 | チェック対象 | 対象外にする | |
| 島根県 | チェック対象 | 対象外にする | |
| 岡山県 | チェック対象 | 対象外にする | |
| 広島県 | チェック対象 | 対象外にする | |
| 山口県 | チェック対象 | 対象外にする | |
| 徳島県 | チェック対象 | 対象外にする | |
| 香川県 | チェック対象 | 対象外にする | |
| 愛媛県 | チェック対象 | 対象外にする | |
| 高知県 | チェック対象 | 対象外にする | |
| 福岡県 | チェック対象 | 対象外にする | |
| 佐賀県 | チェック対象 | 対象外にする | |
| 長崎県 | チェック対象 | 対象外にする | |
| 熊本県 | チェック対象 | 対象外にする | |
| 大分県 | チェック対象 | 対象外にする | |
| 宮崎県 | チェック対象 | 対象外にする | |
| 鹿児島県 | チェック対象 | 対象外にする | |
| 沖縄県 | チェック対象 | 対象外にする | |
| 札幌市 | チェック対象 | 対象外にする | |
| 仙台市 | チェック対象 | 対象外にする | |
| さいたま市 | チェック対象 | 対象外にする | |
| 千葉市 | チェック対象 | 対象外にする | |
| 横浜市 | チェック対象 | 対象外にする | |
| 川崎市 | チェック対象 | 対象外にする | |
| 相模原市 | チェック対象 | 対象外にする | |
| 新潟市 | チェック対象 | 対象外にする | |
| 静岡市 | チェック対象 | 対象外にする | |
| 浜松市 | チェック対象 | 対象外にする | |
| 名古屋市 | チェック対象 | 対象外にする | |
| 京都市 | チェック対象 | 対象外にする | |
| 大阪市 | チェック対象 | 対象外にする | |
| 堺市 | チェック対象 | 対象外にする | |
| 神戸市 | チェック対象 | 対象外にする | |
| 岡山市 | チェック対象 | 対象外にする | |
| 広島市 | チェック対象 | 対象外にする | |
| 北九州市 | チェック対象 | 対象外にする | |
| 福岡市 | チェック対象外 | | 6月14日 14:14 |
| 熊本市 | チェック対象 | 対象外にする | |
| 戻る | | | |

- ・「概要」リンクをクリックすると、上記の「選手登録時のチェック除外設定」画面が表示されます。
- ・上記画面にて、「対象外にする」ボタンをクリックした地域に対してはチェック要件が除外、もしくは、緩和されます。
- ・一度「チェック対象外」に設定すると元に戻せません。ご注意ください。どうしてもチェック対象に戻したい場合は、「1. はじめに」に記載しております問い合わせ先までご連絡ください。

8. 登録・修正のロック解除

申込期間終了後に、特定の地域、および、地域・競技に対して選手登録や修正を許可することができます。

8.1 「登録・修正ロック解除」画面の表示



・「メインメニュー」画面の「登録・修正ロックの解除」ボタンをクリックします。
 ※このボタンは、「開催県ユーザ」にのみ表示されます。

8.2 登録・修正ロック解除機能(地域別一覧)の確認

| 登録・修正ロック解除機能 (地域別一覧) | | | | | |
|----------------------|--|------------|--|------------|--|
| 戻る | | | | | |
| 現在のロック解除期間 | 現在、ロック解除期間は「1日」に設定されています。 | | | | |
| ロック解除期間変更 | ロック解除期間を <input type="text" value="1"/> 日に <input type="button" value="変更する"/> | | | | |
| 地域 | 種目別の状況を参照 | 新規登録ロック状況 | | 修正ロック状況 | |
| 北海道 | 種目別状況を参照 | 現在、申込期間中です | <input type="button" value="新規登録ロック解除"/> | 現在、申込期間中です | <input type="button" value="修正ロック解除"/> |
| 青森県 | 種目別状況を参照 | 現在、申込期間中です | <input type="button" value="新規登録ロック解除"/> | 現在、申込期間中です | <input type="button" value="修正ロック解除"/> |
| 岩手県 | 種目別状況を参照 | 現在、申込期間中です | <input type="button" value="新規登録ロック解除"/> | 現在、申込期間中です | <input type="button" value="修正ロック解除"/> |
| 宮城県 | 種目別状況を参照 | 現在、申込期間中です | <input type="button" value="新規登録ロック解除"/> | 現在、申込期間中です | <input type="button" value="修正ロック解除"/> |
| 秋田県 | 種目別状況を参照 | 現在、申込期間中です | <input type="button" value="新規登録ロック解除"/> | 現在、申込期間中です | <input type="button" value="修正ロック解除"/> |
| 山形県 | 種目別状況を参照 | 現在、申込期間中です | <input type="button" value="新規登録ロック解除"/> | 現在、申込期間中です | <input type="button" value="修正ロック解除"/> |

- ・上記の「登録・修正ロック解除機能(地域別一覧)」画面が表示されます。
- ・画面上部に「ロック解除期間」が表示されており、その期間を変更できるようになっています。

例) 解除期間を「1日」に設定した場合
 7月1日に「新規登録」のロックを解除
 → 7月1日いっぱい新規登録が可能となります。

- ・「ロック解除期間」を変更した場合、変更した期間が適用されるのは変更後に解除したのものからになります。

例) 7月1日の時点と仮定
 解除期間「1日」の時に地域Aの新規登録を解除(7月1日いっぱい登録可能)
 ↓
 解除期間を「2日」に変更
 ↓
 解除期間「2日」の時に地域Bの新規登録を解除(7月2日いっぱいまで登録可能)
 (地域Aの解除期間は「7月1日」のまま)

- ・「ロック解除期間」の下に、都道府県・政令指定都市ごとの「新規登録」と「修正」に対するロック状況を一覧で確認することができます。

・ロック状況に応じて、以下のメッセージが表示されます。

全種目がロック中の場合 → 全種目ロック中です。
 ロック解除種目がある場合 → 全部又は一部種目のロックが解除されています。
 登録期間中の場合 → 現在、申込期間中です。

・「新規登録ロック解除」ボタン、「修正ロック解除」ボタンをクリックすることにより
 該当する地域のすべての種目のロックを解除することができます。

・「種目別状況を参照」リンクをクリックすると
 該当する地域の「登録・修正ロック解除機能」画面が表示されます。

8.3 登録・修正ロック解除機能(地域・種目別一覧)の確認

| 登録・修正ロック解除機能（「北海道」の種目別一覧） | | | | |
|---------------------------|------------|--|------------|--|
| 地域別一覧へ戻る | | | | |
| 種目名 | 新規登録ロック状況 | | 修正ロック状況 | |
| 卓球 | 現在、申込期間中です | <input type="button" value="新規登録ロック解除"/> | 現在、申込期間中です | <input type="button" value="修正ロック解除"/> |
| テニス | 現在、申込期間中です | <input type="button" value="新規登録ロック解除"/> | 現在、申込期間中です | <input type="button" value="修正ロック解除"/> |
| ソフトテニス | 現在、申込期間中です | <input type="button" value="新規登録ロック解除"/> | 現在、申込期間中です | <input type="button" value="修正ロック解除"/> |
| ソフトボール | 現在、申込期間中です | <input type="button" value="新規登録ロック解除"/> | 現在、申込期間中です | <input type="button" value="修正ロック解除"/> |
| ゲートボール | 現在、申込期間中です | <input type="button" value="新規登録ロック解除"/> | 現在、申込期間中です | <input type="button" value="修正ロック解除"/> |
| バタック | 現在、申込期間中です | <input type="button" value="新規登録ロック解除"/> | 現在、申込期間中です | <input type="button" value="修正ロック解除"/> |
| ゴルフ | 現在、申込期間中です | <input type="button" value="新規登録ロック解除"/> | 現在、申込期間中です | <input type="button" value="修正ロック解除"/> |
| マラソン | 現在、申込期間中です | <input type="button" value="新規登録ロック解除"/> | 現在、申込期間中です | <input type="button" value="修正ロック解除"/> |
| 弓道 | 現在、申込期間中です | <input type="button" value="新規登録ロック解除"/> | 現在、申込期間中です | <input type="button" value="修正ロック解除"/> |
| 剣道 | 現在、申込期間中です | <input type="button" value="新規登録ロック解除"/> | 現在、申込期間中です | <input type="button" value="修正ロック解除"/> |
| 水泳 | 現在、申込期間中です | <input type="button" value="新規登録ロック解除"/> | 現在、申込期間中です | <input type="button" value="修正ロック解除"/> |
| グラウンド・ゴルフ | 現在、申込期間中です | <input type="button" value="新規登録ロック解除"/> | 現在、申込期間中です | <input type="button" value="修正ロック解除"/> |
| ラグビーフットボール | 現在、申込期間中です | <input type="button" value="新規登録ロック解除"/> | 現在、申込期間中です | <input type="button" value="修正ロック解除"/> |
| サッカー | 現在、申込期間中です | <input type="button" value="新規登録ロック解除"/> | 現在、申込期間中です | <input type="button" value="修正ロック解除"/> |
| ソフトバレーボール | 現在、申込期間中です | <input type="button" value="新規登録ロック解除"/> | 現在、申込期間中です | <input type="button" value="修正ロック解除"/> |
| ウォークラリー | 現在、申込期間中です | <input type="button" value="新規登録ロック解除"/> | 現在、申込期間中です | <input type="button" value="修正ロック解除"/> |
| 太極拳 | 現在、申込期間中です | <input type="button" value="新規登録ロック解除"/> | 現在、申込期間中です | <input type="button" value="修正ロック解除"/> |
| 軟式野球 | 現在、申込期間中です | <input type="button" value="新規登録ロック解除"/> | 現在、申込期間中です | <input type="button" value="修正ロック解除"/> |
| ダンススポーツ | 現在、申込期間中です | <input type="button" value="新規登録ロック解除"/> | 現在、申込期間中です | <input type="button" value="修正ロック解除"/> |
| マレットゴルフ | 現在、申込期間中です | <input type="button" value="新規登録ロック解除"/> | 現在、申込期間中です | <input type="button" value="修正ロック解除"/> |
| パークゴルフ | 現在、申込期間中です | <input type="button" value="新規登録ロック解除"/> | 現在、申込期間中です | <input type="button" value="修正ロック解除"/> |

・上記の「登録・修正ロック解除機能(種目別一覧)」画面が表示されます。

・基本的な機能は「登録・修正ロック解除機能(地域別一覧)」と変わりません。

ロック中の場合 → ロック中です。
 ロック解除の場合 → ロックが解除されています。

9. 俳句申込一覧

登録された俳句の一覧を閲覧したり、Excelファイルの出力を行います。

9.1 「俳句一覧」画面の表示

俳句申込一覧

・「メインメニュー」画面の「俳句申込一覧」ボタンをクリックします。
※このボタンは、「開催県ユーザ」および 俳句を開催する「各競技開催市町ユーザ」のみ表示されます。

9.2 俳句の確認

| 俳句申込一覧 | | | | |
|------------|------------------|--------------|--------------|------------------------|
| 戻る | Excelファイルのダウンロード | | | |
| 受付番号 | 氏名 | 俳句1 | 俳句2 | 投稿日時 |
| HK00000293 | 受二三 樹子 | 受二3 受二社3 受二3 | | 2025/04/01 14:48:45 |
| HK00000292 | 受二一 従子 | 受二1 受二社1 受二1 | 受二2 受二社2 受二2 | 2025/04/01 13:56:33 |

- ・上記の「俳句申込一覧」画面が表示されます。
- ・登録されている「受付番号」や投稿された「俳句」等を一覧で確認することができます。

9.3 Excelファイルのダウンロード

- ・「Excelファイルのダウンロード」ボタンをクリックすると、申し込まれた俳句や投稿画面に入力された投稿者情報等が記載された一覧ファイルがダウンロードされます。

| 項目 | 内容 |
|---------|--|
| 受付番号 | 例:HK00000001 ※注:受付番号は、2015年からの通番となります。 |
| 申込日時 | 申込を行った日時 |
| 俳句1 | |
| 俳句1ふりがな | |
| 俳句2 | |
| 俳句2ふりがな | |
| 郵便番号 | ハイフンなしの7ケタの数字 |
| 住所 | |
| 住所ふりがな | |
| 氏名 | |
| 氏名ふりがな | |
| 電話番号 | |
| メールアドレス | |
| 性別区分 | 1:男性、2:女性 |
| 性別 | |
| 生年月日 | 例:1965/1/1 |
| 年齢 | 2027年4月1日時点の年齢 |
| 部門 | 1:シニア部門、2:一般部門、3:ジュニア部門 |
| 俳号 | 「シニア部門」、「一般部門」において使用 |
| 俳号ふりがな | 「シニア部門」、「一般部門」において使用 |
| 当日句への参加 | TRUE:参加、FALSE:不参加 |
| 学校名 | 「ジュニア部門」のみ使用 |
| 学年 | 「ジュニア部門」のみ使用 |

10. 総括表・役員等一覧出力

参加申込総括表、役員等一覧表を出力します。

10.1 総括表・役員等一覧画面の表示

総括表・役員等一覧出力

- ・「メインメニュー」画面の「総括表・役員等一覧出力」ボタンをクリックします。クリック後、以下の「総括表・役員等一覧出力」画面が表示されます。

総括表・役員等一覧出力

特定の都道府県・政令指定都市の内容を出力したい場合には、下記のリストから該当するものを選択してからボタンをクリックしてください。
(選択しなかった場合は、全ての都道府県・政令指定都市が対象になります)。

対象となる都道府県・政令指定都市：

| | |
|-----------|----------------|
| 参加申込総括表出力 | 参加申込総括表を出力します。 |
| 役員等一覧表出力 | 役員等一覧表を出力します。 |
| 参加状況一覧表出力 | 参加状況一覧表を出力します。 |

- ※「役員等一覧表出力」は、開催県ユーザのみ使用できます。
- ※「参加状況一覧表出力」は、開催県ユーザのみ使用できます。

10.2 総括表を出力

参加申込総括表出力

- ・上記の「参加申込総括表出力」ボタンをクリックします。総括表がダウンロードされますので、内容をご確認ください。

10.3 役員等一覧表を出力

役員等一覧表出力

- ・上記の「役員等一覧表出力」ボタンをクリックします。役員等一覧表がダウンロードされますので、内容をご確認ください。
※この機能は、開催県ユーザのみ使用できます。

10.4 参加状況一覧表を出力

参加状況一覧表出力

- ・上記の「参加状況一覧表出力」ボタンをクリックします。参加状況一覧表がダウンロードされますので、内容をご確認ください。
※この機能は、開催県ユーザのみ使用できます。

11. 種目別申込書出力

種目、チームごとに申込書をダウンロードします。

11.1 「種目別申込書出力」画面の表示

種目別申込書出力

・「メインメニュー」画面の「種目別申込書出力」ボタンをクリックします。

11.2 種目別申込書の出力

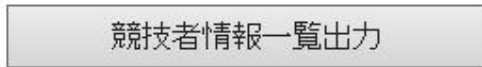
| 種目別申込書出力 | | | | | | | |
|--|----------|--------------|---|------------|-------------|----|------------|
| 検索条件 | | | | | | | |
| 選手団名または代表者名 | 埼玉県実行委員会 | 地域名 | | 種目名 | | | |
| チーム名 | | ダウンロード | <input type="checkbox"/> 未 <input type="checkbox"/> 済 <small>※ダウンロード済みの帳票に変更があった場合は状態が「未」に戻ります</small> | | | | |
| <input type="button" value="検索"/> <input type="button" value="クリア"/> <input type="button" value="帳票一括ダウンロード"/> | | | | | | | |
| 帳票出力 | 地域名 | 種目名 | チーム名 | 申込年月日 | 申込変更年月日 | DL | ダウンロード日 |
| <input type="button" value="出力"/> | 北海道 | 卓球 | 北海道卓球チーム | 6月9日 11:20 | 6月14日 11:32 | 未 | 6月9日 16:04 |
| <input type="button" value="出力"/> | 北海道 | テニス | 北海道テニスチーム | 6月8日 17:02 | 6月9日 14:10 | 済 | 6月9日 16:04 |
| <input type="button" value="出力"/> | 北海道 | ソフトテニス | 北海道ソフトテニスチーム | 6月8日 17:03 | | 未 | |
| <input type="button" value="出力"/> | 北海道 | ソフトボール | 北海道ソフトボールチーム | 6月8日 17:05 | | 未 | |
| <input type="button" value="出力"/> | 北海道 | ゲートボール | 北海道ゲートボールチーム | 6月8日 17:06 | | 未 | |
| <input type="button" value="出力"/> | 北海道 | ベタタンク | 北海道ベタタンクチーム | 6月8日 17:11 | | 未 | |
| <input type="button" value="出力"/> | 北海道 | ゴルフ | 北海道ゴルフチーム | 6月8日 17:11 | | 未 | |
| <input type="button" value="出力"/> | 北海道 | マラソン | 北海道マラソンチーム | 6月8日 17:12 | | 未 | |
| <input type="button" value="出力"/> | 北海道 | 弓道 | 北海道弓道チーム | 6月8日 17:12 | | 未 | |
| <input type="button" value="出力"/> | 北海道 | 剣道 | 北海道弓道チーム | 6月8日 17:13 | | 未 | |
| <input type="button" value="出力"/> | 北海道 | 水泳 | 北海道水泳チーム | 6月8日 17:17 | | 未 | |
| <input type="button" value="出力"/> | 北海道 | グラウンド・ゴルフ | 北海道グラウンドゴルフチーム | 6月8日 17:17 | | 未 | |
| <input type="button" value="出力"/> | 北海道 | サッカー | 北海道サッカーチーム | 6月8日 17:19 | | 未 | |
| <input type="button" value="出力"/> | 北海道 | ディスクゴルフ | 北海道ディスクゴルフチーム | 6月8日 17:29 | | 未 | |
| <input type="button" value="出力"/> | 北海道 | マレットゴルフ | 北海道マレットゴルフチーム | 6月8日 17:30 | | 未 | |
| <input type="button" value="出力"/> | 北海道 | ターゲット・パードゴルフ | 北海道ターゲットパードゴルフチーム | 6月8日 17:30 | | 未 | |
| <input type="button" value="出力"/> | 北海道 | バウンドテニス | 北海道バウンドテニスチーム | 6月8日 17:31 | | 未 | |
| <input type="button" value="出力"/> | 北海道 | スポーツウエルネス吹矢 | 北海道スポーツウエルネス吹矢チーム | 6月8日 17:31 | | 未 | |
| <input type="button" value="出力"/> | 北海道 | 囲碁 | 北海道囲碁チーム | 6月8日 17:32 | | 未 | |

- ・上記の「種目別申込書出力」画面が表示されます。
- ・この画面では、種目、チームごとに申込書をダウンロードすることができます。
- ・チームが登録されている種目には、以下の項目が表示されます。
 - ・「帳票出力」ボタン → 各種目の申込書をダウンロードするためのボタンです。
 - ・「地域名」 → 登録されている地域名が表示されます。
 - ・「種目名」 → 登録されている種目名が表示されます。
 - ・「チーム名」 → 登録されているチーム名が表示されます。
 - ・「申込年月日」 → チームが登録された日を表示します。
「入場行進」、「総合閉会式」については表示されません。
 - ・「申込変更年月日」 → チーム、選手の情報が変更された日を表示します。
 - ・「DL」 → ダウンロードされたか否かの状態を表示します。
 - ・「ダウンロード日」 → 申込書がダウンロードされた日を表示します。

12. 競技者情報一覧出力

競技者情報一覧をダウンロードします。

12.1 「競技者情報一覧出力」画面の表示



・「メインメニュー」画面の「競技者情報一覧出力」ボタンをクリックします。

12.2 競技者情報一覧の出力

競技者情報一覧出力

これから競技者情報一覧をダウンロードされる方
⇒STEP1 STEP2の順にお進み下さい。

STEP1 出力対象種目の選択

- 出力対象種目を選択してください。

STEP2 競技者情報一覧ファイルのダウンロード

- 下記ボタンをクリックし、競技者情報一覧をダウンロードしてください。

競技者情報一覧ダウンロード

戻る

上記の「競技者情報一覧出力」画面が表示されます。
画面の「STEP1」→「STEP2」の手順で競技者情報一覧のダウンロードを行ってください。

12.3 「STEP1」出力対象種目の選択

STEP1 出力対象種目の選択

- 出力対象種目を選択してください。

・「種目」を条件に、出力したい競技者情報を絞る場合に使用します。

「出力対象種目」を選択した場合 → 「選択した種目」の競技者情報出力
 「出力対象種目」を選択しなかった場合 → 「全種目」の競技者情報出力

・各競技を開催する市区町ユーザの場合は、「出力対象種目」が開催種目に限定されます。

12.4 「STEP2」競技者情報一覧のダウンロード

STEP2 競技者情報一覧ファイルのダウンロード

- 下記ボタンをクリックし、競技者情報一覧をダウンロードしてください。

競技者情報一覧ダウンロード

・競技者情報一覧ファイルがダウンロードされます。

13. 2大会連続参加者出力

2年連続参加者チェック表をダウンロードします。

13. 1 「2年連続参加者チェック表出力」画面の表示

2大会連続参加者チェック

・「メインメニュー」画面の「2年連続参加者チェック表出力」ボタンをクリックします。

13. 2 2年連続参加者チェック表の出力

2年連続参加者チェック表出力

これから競技者情報一覧をダウンロードされる方
 ⇒STEP1 STEP2 の順にお進み下さい。

STEP1 出力対象種目の選択

- 出力対象種目を選択してください。

STEP2 2大会連続参加者チェック表のダウンロード

- 下記ボタンをクリックし、昨年度の競技者情報一覧をダウンロードしてください。

2年連続参加者チェック表ダウンロード

戻る

- 上記の「2年連続参加者チェック表出力」画面が表示されます。
画面の「STEP1」→「STEP2」の手順でチェック表のダウンロードを行ってください。
- 出力できる種目は、「スポーツ交流大会」の10種目と囲碁、将棋の計12種目です。
- この機能によって出力される選手のデータは
「昨年度参加した選手、又は監督」のデータです。

13. 3 「STEP1」出力対象種目の選択

STEP1 出力対象種目の選択

- 出力対象種目を選択してください。

・「種目」を条件に、出力したい競技者情報を絞る場合に使用します。

「出力対象種目」を選択した場合 → 「選択した種目」の競技者情報出力
 「出力対象種目」を選択しなかった場合 → 12種目の競技者情報出力※

※各競技開催市町ユーザの場合は、「出力対象種目」が開催種目に限定されます。

13. 4 「STEP2」2年連続参加者チェック表のダウンロード

STEP2 2大会連続参加者チェック表のダウンロード

- ・下記ボタンをクリックし、昨年度の競技者情報一覧をダウンロードしてください。

2年連続参加者チェック表ダウンロード

- ・2年連続参加者チェック表がダウンロードされます。

13. 5 2年連続参加者チェック表のレイアウト

- ・以下の項目が全て一致した「選手、及び、監督」を2大会連続出場の疑いありと判定します。

「姓」、「名」、「姓カナ」、「名カナ」、「性別」、「生年月日」

- ・チェック表には以下の項目が出力されます。

| | |
|--------------|-------------------------------|
| No | → 出力されたデータの通番です。 |
| 連続参加疑い | → 連続参加の疑いがある場合は「○」が付きます。 |
| 参加年度 | → 基本的には昨年度です。 |
| 都道府県または代表者情報 | → 派遣団体の名称です。 |
| 種目名 | → 参加した種目名です。 |
| 氏名 | → 参加者の氏名です。 |
| 氏名カナ | → 参加者の氏名カナです。 |
| 性別 | → 参加者の性別です。 |
| 生年月日 | → 参加者の生年月日です。 |
| 電話番号 | → 参加者の電話番号です。 |
| 郵便番号 | → 参加者の郵便番号です。 |
| 住所 | → 参加者の住所です。 |
| 監督 | → 監督として参加していた場合、「○」が付きます。 |
| 選手 | → 選手として参加していた場合、「○」が付きます。 |
| 監督(本年度) | → 本年度、監督として参加している場合、「○」が付きます。 |
| 選手(本年度) | → 本年度、選手として参加している場合、「○」が付きます。 |

＜お問い合わせ先＞

- * システムの入出力などの操作方法等について
(株)グリーンキャット 情報システム部 山本
電話 080-7987-7220
- * 選手登録システムの概要等について
一般財団法人 長寿社会開発センター 企画振興部
電話 03-5470-6753